

Ergebnisse der Bürgerumfrage

Stadtentwicklungskonzept Bönningheim 2035



Allgemein: Methodik und Rücklauf

Eingang Gesamtfragebögen:	970
davon Onlinefragebögen:	329
davon Druckfragebögen:	641
Rücklaufquote:	29,6 % (3.273 Haushalte (Stala BW 2016))

- **Nicht** repräsentative Umfrage, d.h. Ergebnisse dürfen nicht auf Bönningheim insgesamt übertragen werden
- Aber erstes **Stimmungsbild/ Anhaltspunkte** für die weitere Bearbeitung des Stadtentwicklungskonzeptes
- Konfidenzniveau liegt bei 99 %
- Fehlerspanne bei 3 %

Allgemein: Methodik und Rücklauf

- Es wurden **keine personenbezogenen Daten** erhoben
- Ergebnisse werden 5 Jahre bei der STEG archiviert

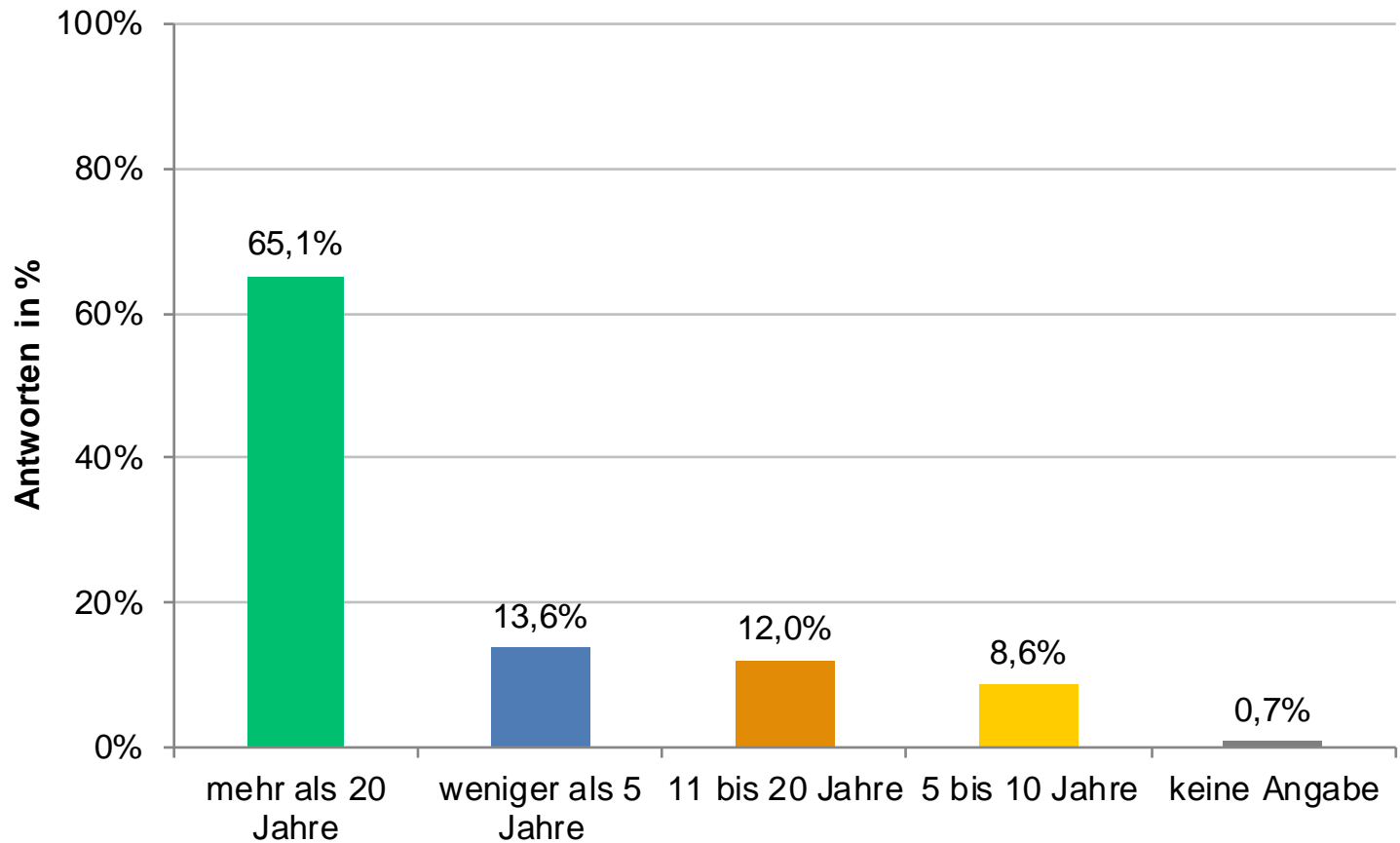
Bei der Beantwortung von Fragen kann es passieren, dass eine Frage:

- übersprungen/ ausgelassen wird,
- dass ein Teil der Frage ausgelassen wird oder
- dass keine Angaben gemacht werden.

F1

Wie lange wohnen Sie bereits in Bönningheim?

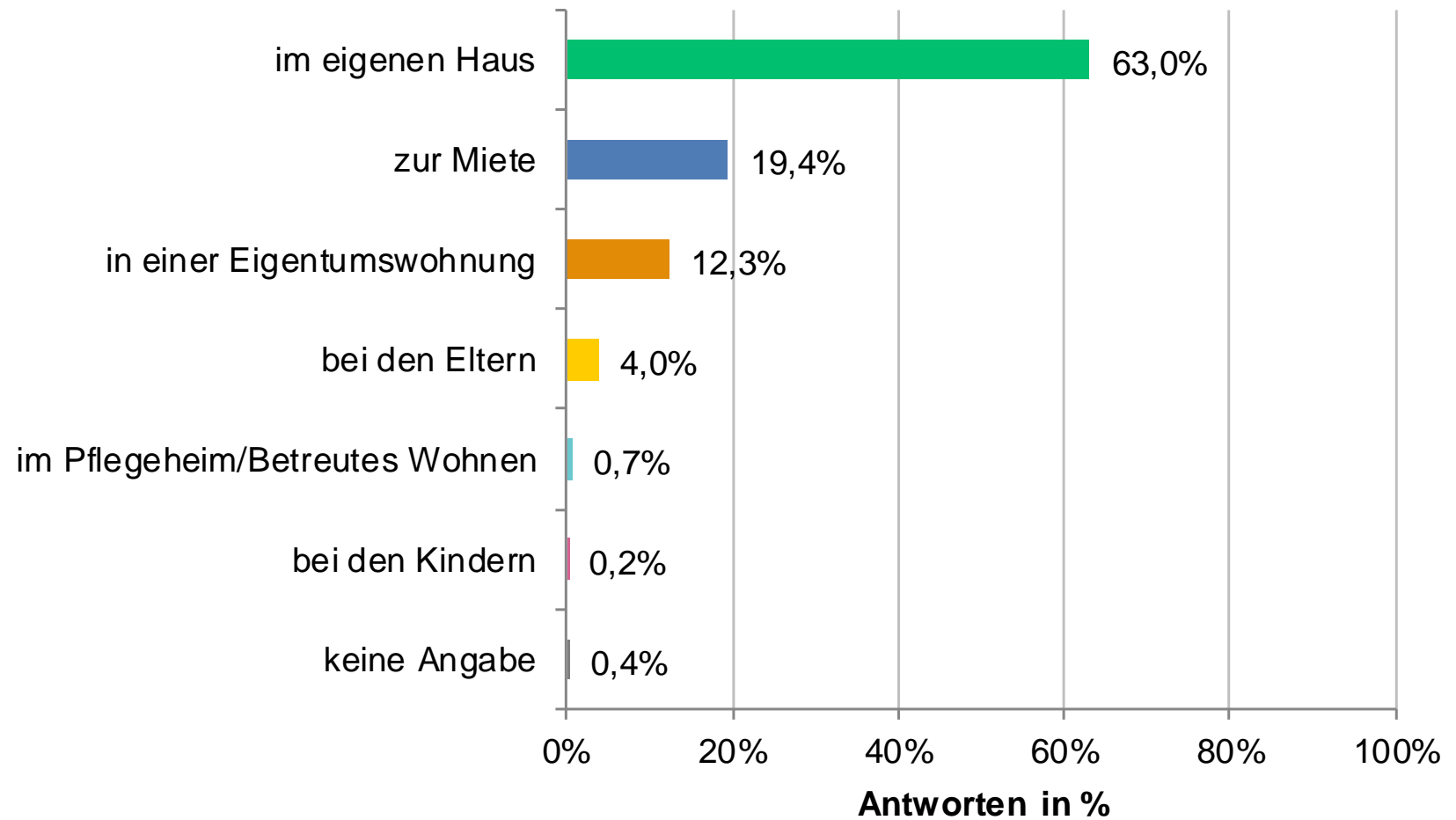
Beantwortet: 962 Übersprungen: 8



F2

Wie wohnen Sie derzeit?

Beantwortet: 962 Übersprungen: 8

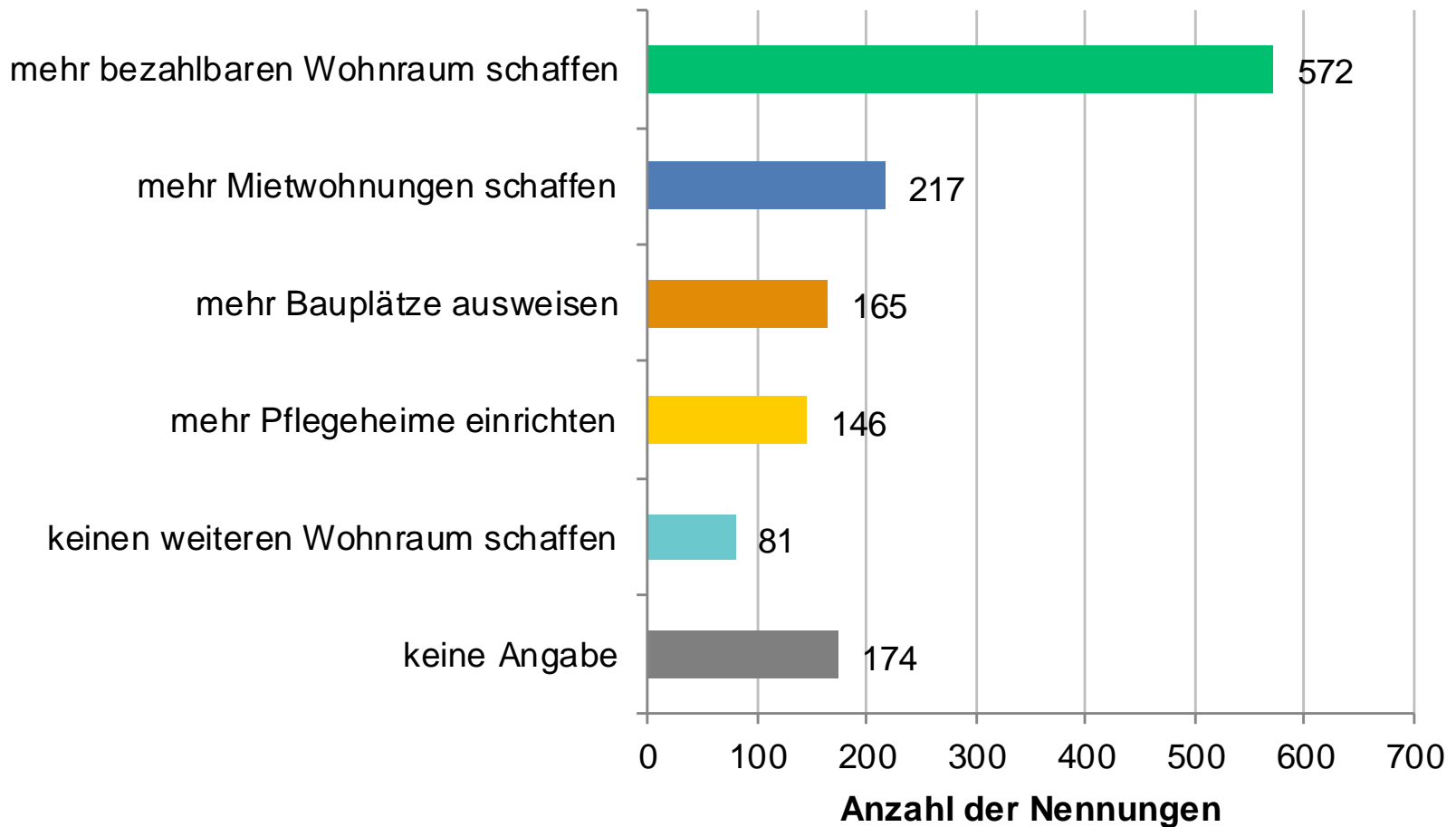


F3

Was sollte die Stadt für das Wohnraumangebot tun?

Beantwortet: 950 Übersprungen: 20

! Mehrfachantwort

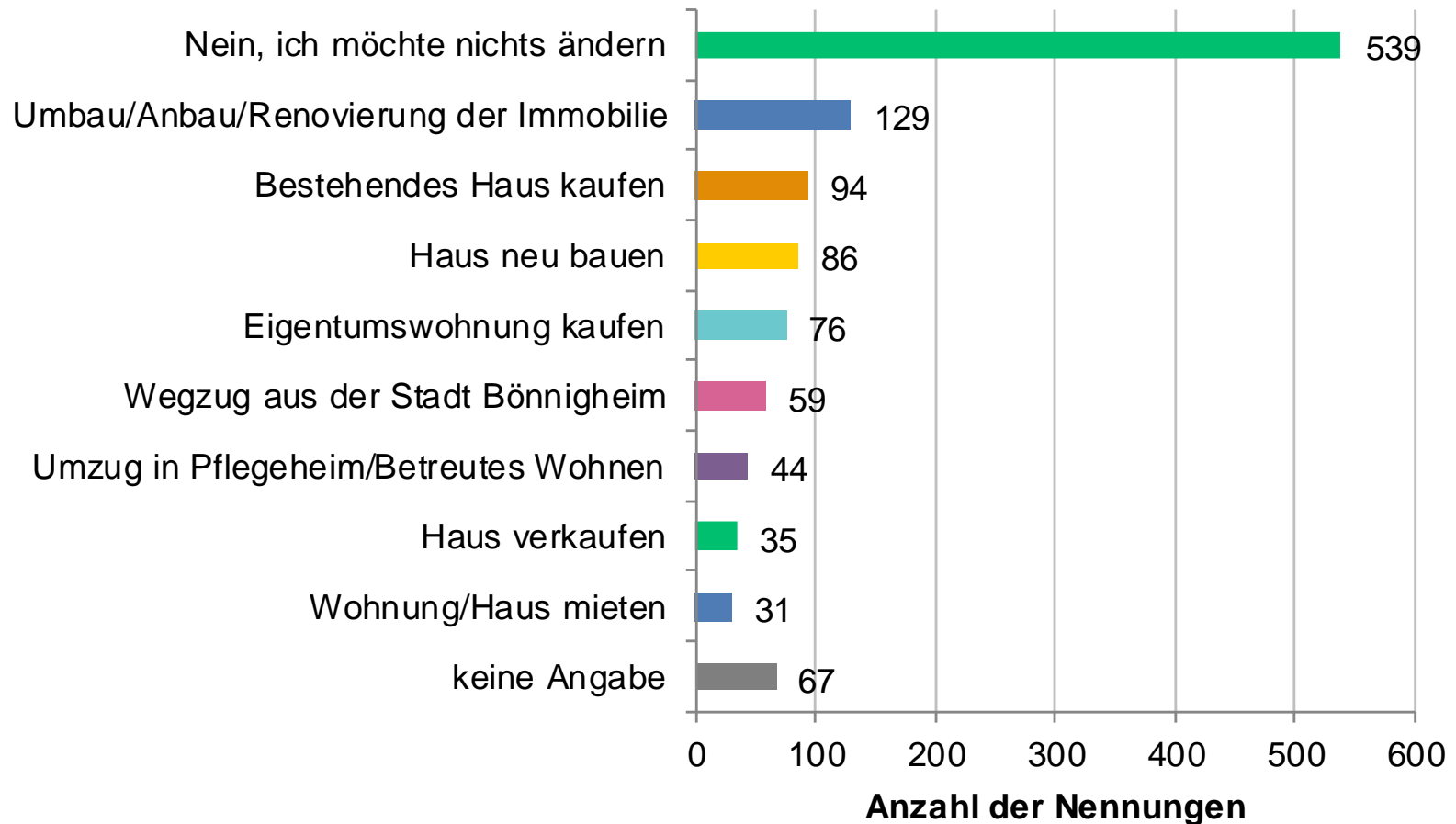


F4

Möchten Sie in den nächsten Jahren etwas an Ihrer Wohnsituation ändern?

Beantwortet: 956 Übersprungen: 14

! Mehrfachantwort



F5

An welchem öffentlichen Ort in Bönningheim halten Sie sich gerne auf?

Beantwortet: 807 Übersprungen: 163

! 7 häufigsten Antworten

192	Innenstadt
149	Freibad
82	Marktplatz
52	(Schloss-)Park
46	Spielplatz
34	Weinberge
28	überall

F6

Welchen öffentlichen Ort in Bönningheim meiden Sie?

Beantwortet: 491 Übersprungen: 479

! 7 häufigsten Antworten

- 100 keinen
- 61 Schulgelände bei (Nacht/ Dunkelheit)
- 40 Innenstadt
- 25 Platz vor Jugendcafé
- 21 Kavalierebau
- 15 Hauptverkehrsstraßen
- 13 Schloss

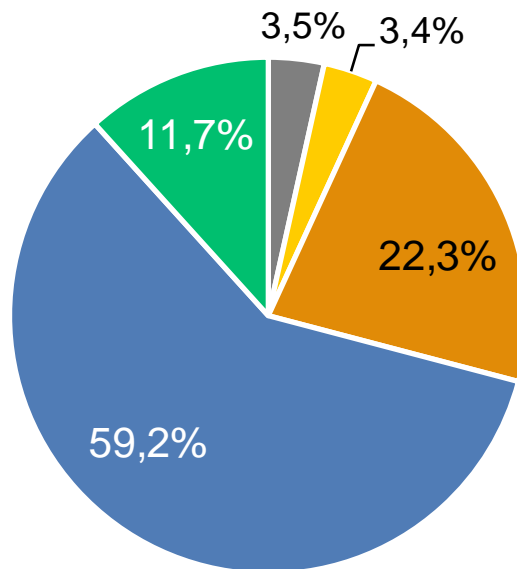
F7

Wie bewerten Sie den Zustand des Ortskerns in Ihrem Stadtteil?

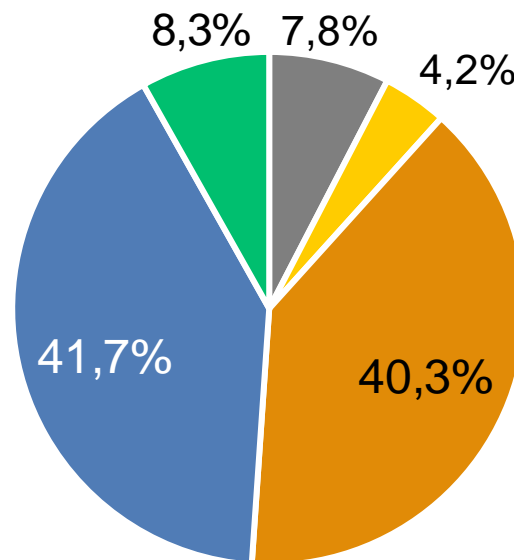
Beantwortet: 927 Übersprungen: 16

! Geringere Anzahl, da sowohl Frage 7 als auch Frage 25 beantwortet sein muss

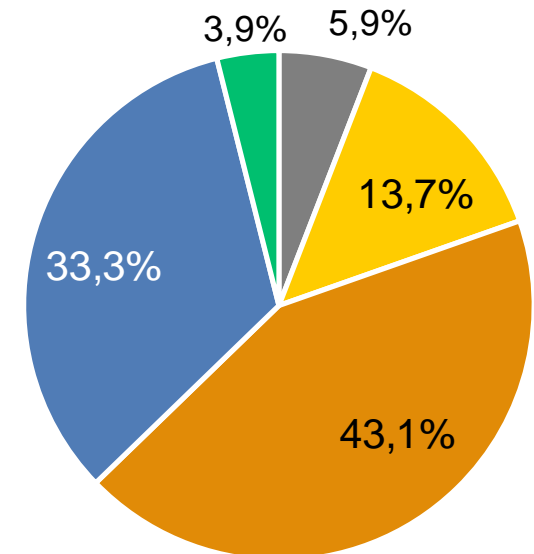
Bönningheim



Hofen



Hohenstein

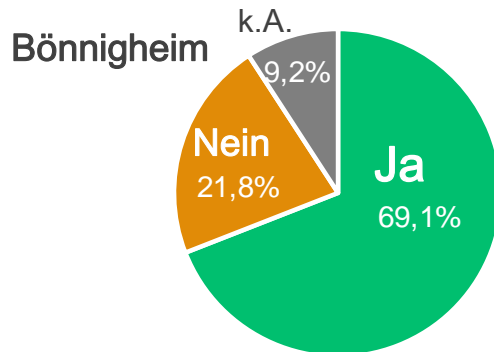


■ keine Angabe ■ sehr schlecht ■ eher schlecht ■ eher gut ■ sehr gut

F8

Sehen Sie Handlungsbedarf in der Gestaltung des Ortskerns in Ihrem Stadtteil?

Beantwortet: 914 Übersprungen: 29



50 Kommentare

Begrünung

Sanierung Gebäude

Verkehr

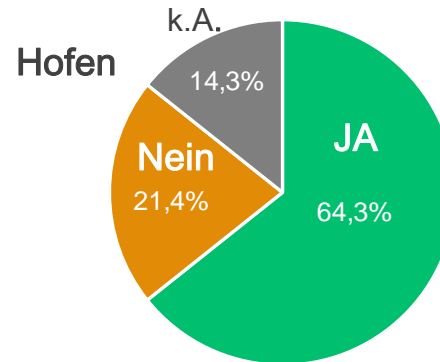
Flair & Charme

Einkaufsmöglichkeiten in
der Innenstadt

Straßensanierung

Parksituation

Sitzgelegenheit Innenstadt



45 Kommentare

Sanierung Gebäude

Verkehr und Parken

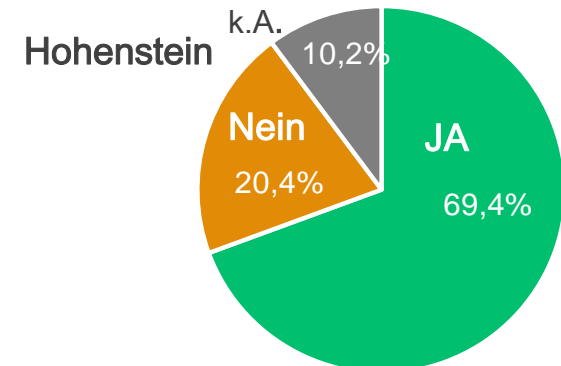
Begrünung

Belebung Ortsmitte

Leerstand

Einkaufsmöglichkeit

! Geringere Anzahl, da sowohl Frage 7 als auch Frage 25 beantwortet sein muss



34 Kommentare

Verkehr und Parken

Gestaltung/ Sitz-
möglichkeit

Straßensanierung

Sanierung Gebäude

Einkaufsmöglichkeit

Sicherung Mobilität

„Trimm-Dich-Pfad“

Zwischenfazit

Stärken und Schwächen im Bereich Wohnen und öffentlicher Raum



Stärken

- 65 % wohnen länger als 20 Jahre in Bönningheim
- Das eigene Haus ist die bevorzugte Wohnform
- 56 % sind zufrieden mit ihrer Wohnsituation
- Innenstadt und das Freibad sind die bevorzugten öffentlichen Orte
- Stadtkern Bönningheim ist gut
- Ortskern in Hofen ist ok, aber Handlungsbedarf u.a. in der Gebäudesanierung
- 350 Befragte wollen etwas an der Wohnsituation ändern
- Grundsätzlich wird kein öffentlicher Ort gemieden

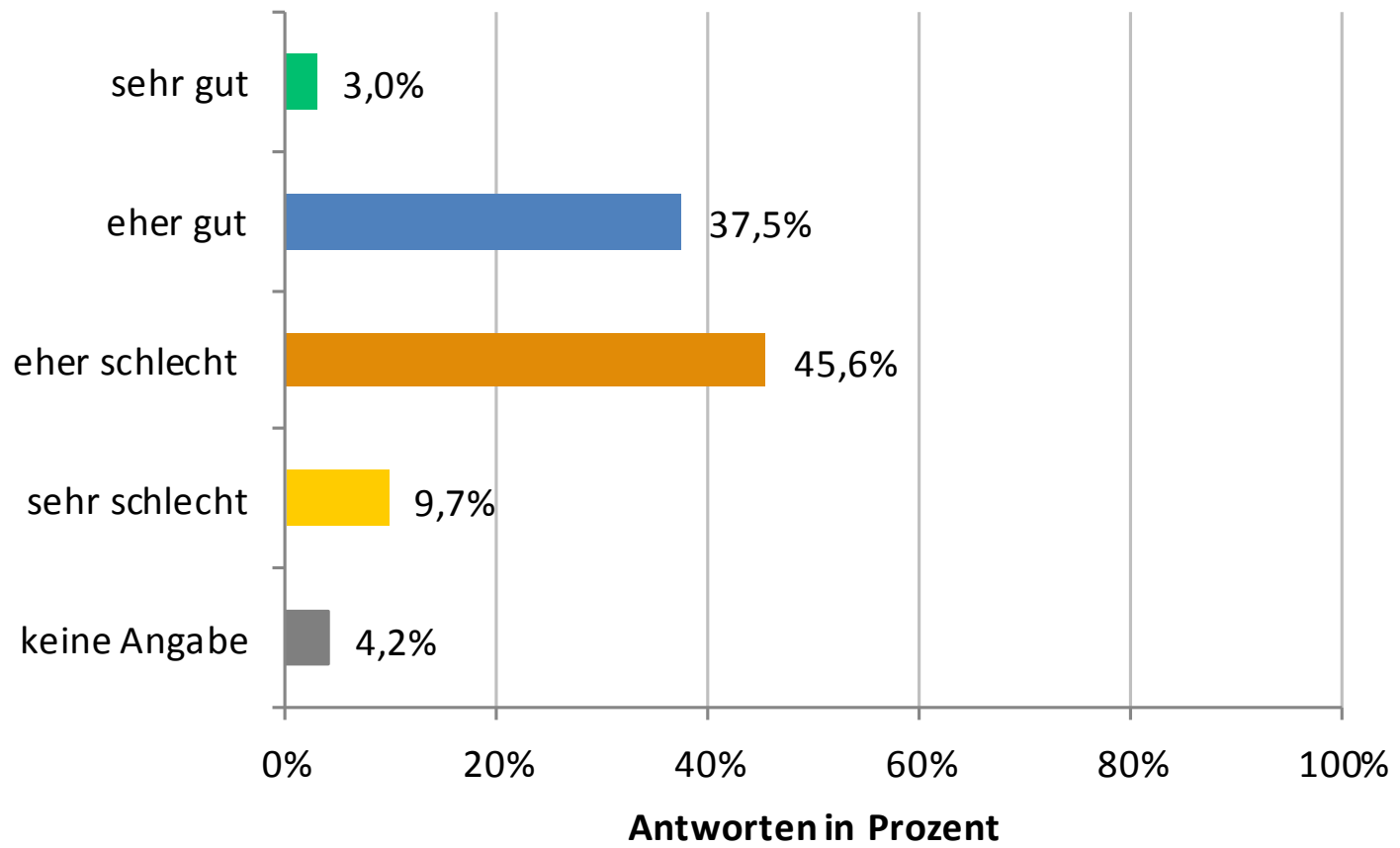
Schwächen

- Es besteht der Wunsch nach mehr bezahlbarem Wohnraum, v.a. Mietwohnungen
- Das Schulgelände wird bei Dunkelheit gemieden sowie der
- Platz vor Jugendcafé, Kavaliersbau, Hauptstraßen
- Ortskern Hohenstein zu 57 % eher schlecht bis sehr schlecht. Handlungsbedarf wird gesehen in Verkehr, Parken, Gestaltung, Sanierung Straßen und Gebäude

F9

Wie bewerten Sie allgemein die Verkehrssituation in der Stadt Bönningheim?

Beantwortet: 904 Übersprungen: 66

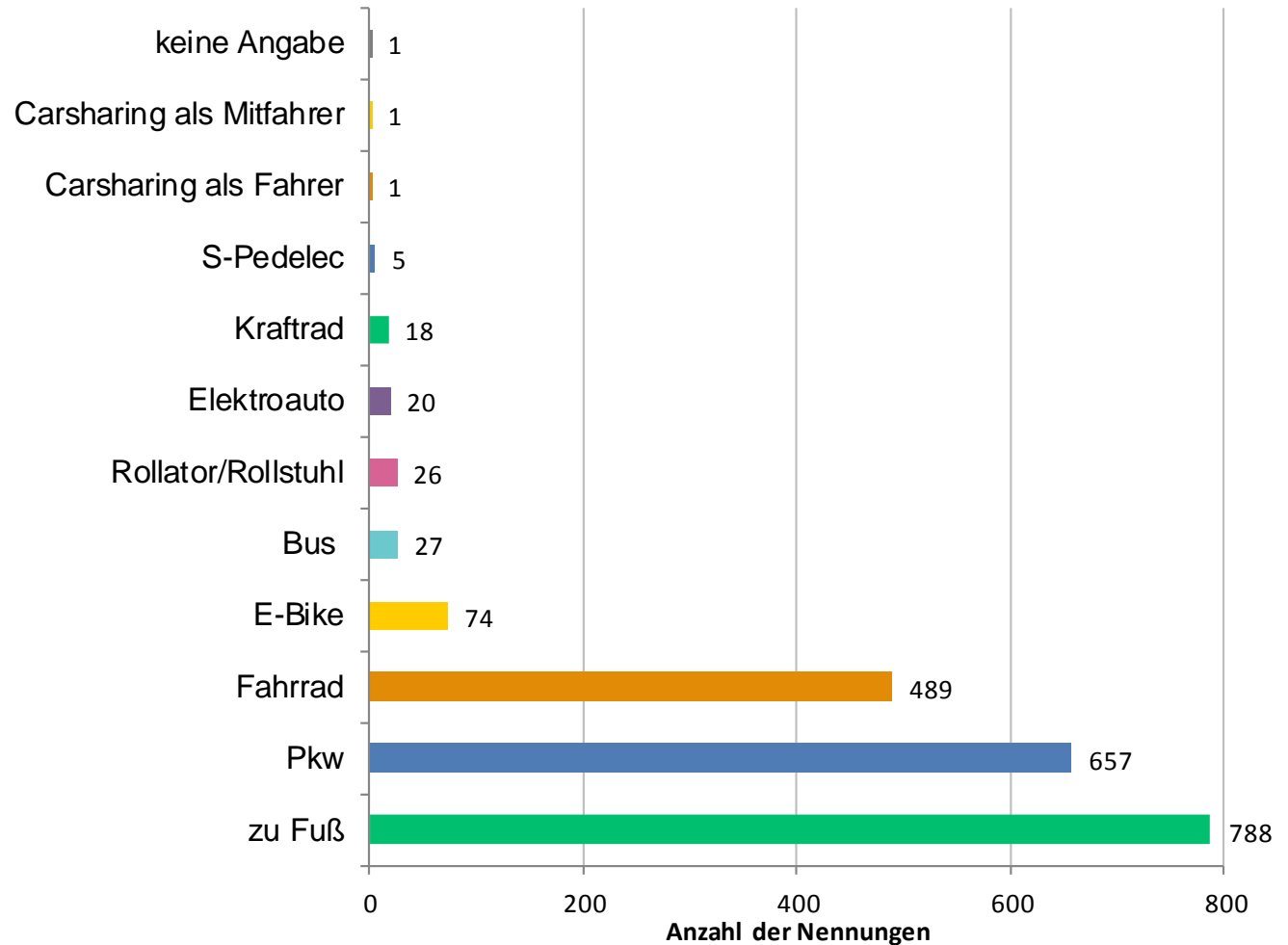


F10

Wie bewegen Sie sich überwiegend innerhalb der Stadt Bönningheim fort?

Beantwortet: 953 Übersprungen: 17

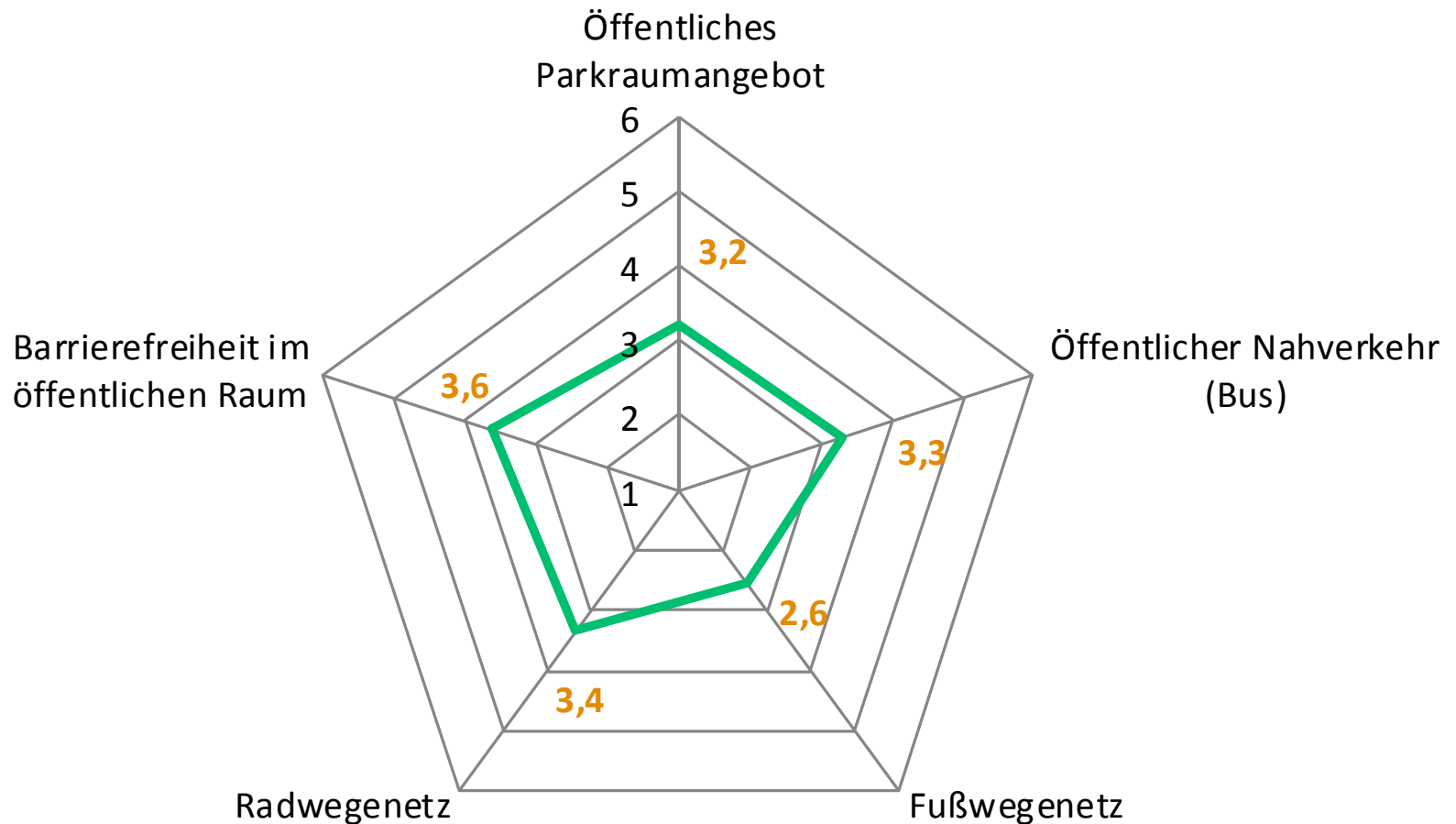
! Mehrfachantwort



F11

Bitte bewerten Sie die folgenden Aspekte zur Verkehrssituation in Bönningheim mit Schulnoten!

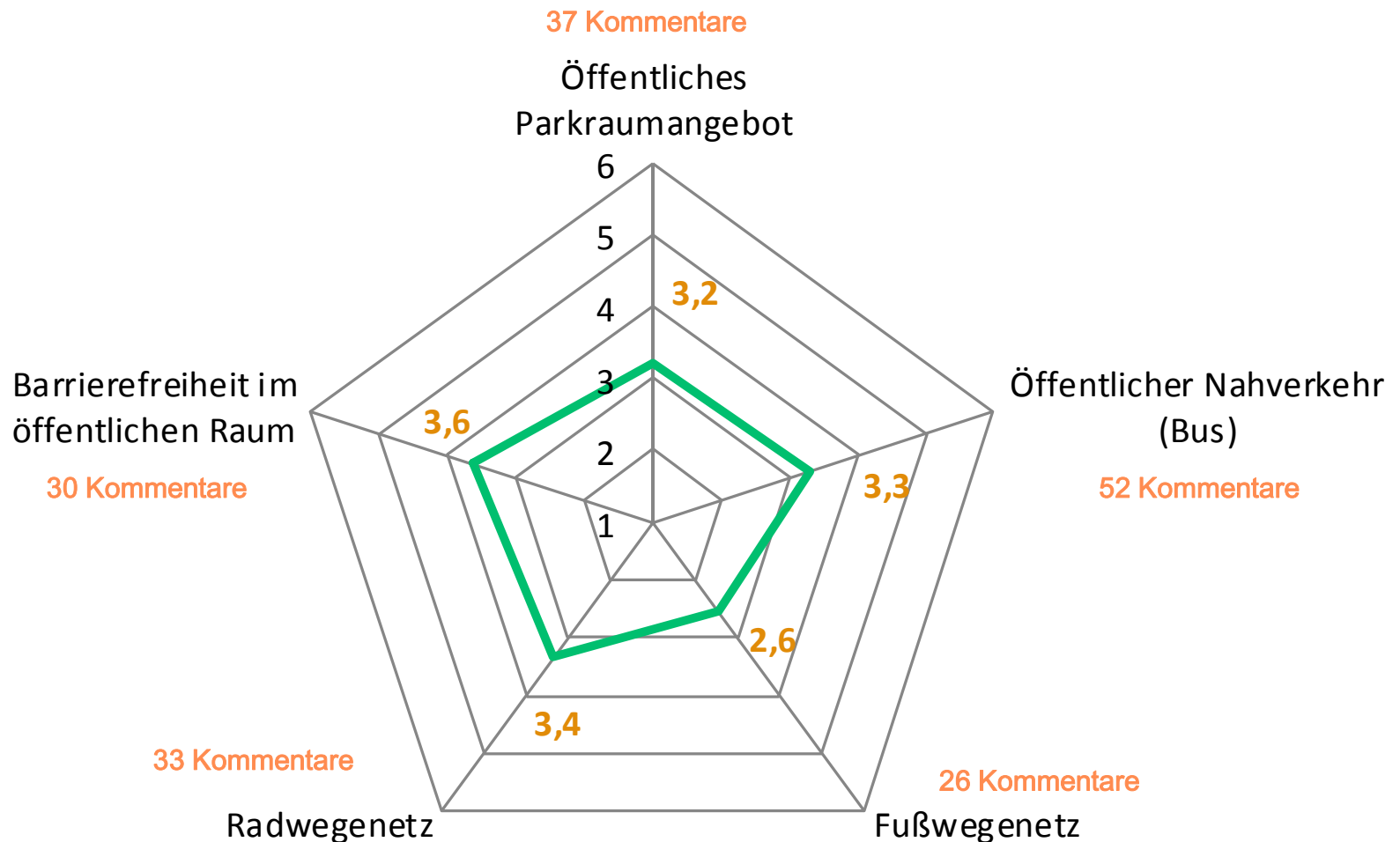
Beantwortet: 944 Übersprungen: 26



F11

Bitte bewerten Sie die folgenden Aspekte zur Verkehrssituation in Bönningheim mit Schulnoten!

Beantwortet: 944 Übersprungen: 26



F11

Bitte bewerten Sie die folgenden Aspekte zur Verkehrssituation in Bönningheim mit Schulnoten!

Beantwortet: 944 Übersprungen: 26

„Fast jeder Laden in der Innenstadt hat Treppen“

„kein Zugang zur Apotheke mit Rollstuhl/Rollator etc. möglich (Bäcker, Friseur, etc.)“

Barrierefreiheit im öffentlichen Raum

30 Kommentare

„Schlechte Beleuchtung auf dem Fuß/Radweg Hohenst.-Bönningheim Kastanien Allee [...]“

33 Kommentare

Radwegenetz

37 Kommentare

Öffentliches Parkraumangebot

„Durch die Sperrung Bleichwiese ist es für Ortsfremde kompliziert, den Parkplatz anzufinden. Geht nur mit großem Umweg“

„ÖPNV: morgens länger halb-stündlich, Wochenende durchgängig stündlich, zu Stoßzeiten v.a.“

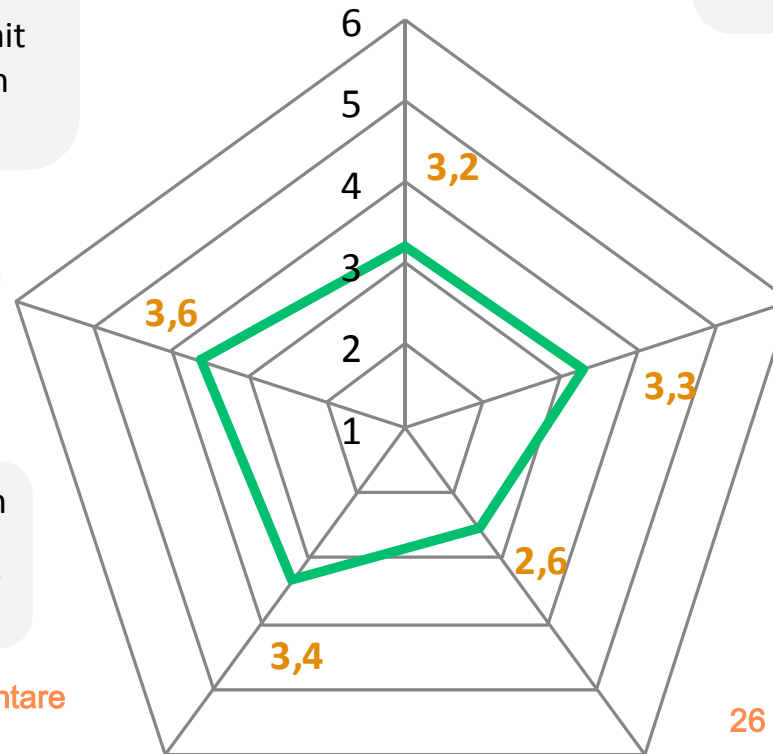
Öffentlicher Nahverkehr (Bus)

52 Kommentare

„Fußwege teils in schlechtem Zustand, Randsteine zu hoch, teils zu schmal für z.B. Kinderwägen“

26 Kommentare

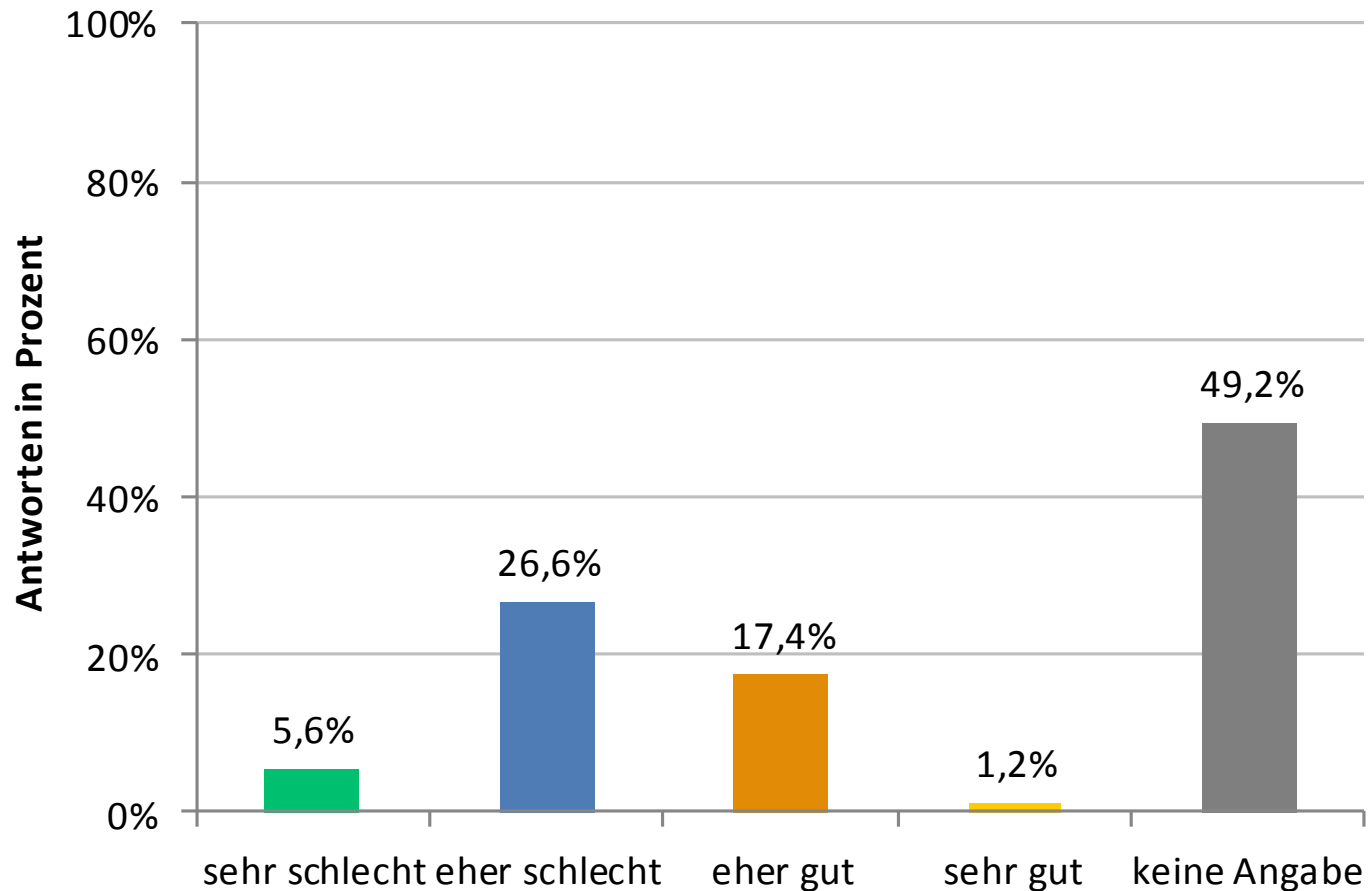
Fußwegenetz



F12

Wie bewerten Sie allgemein den Einsatz der Stadt Bönningheim für den Klimaschutz?

Beantwortet: 900 Übersprungen: 70

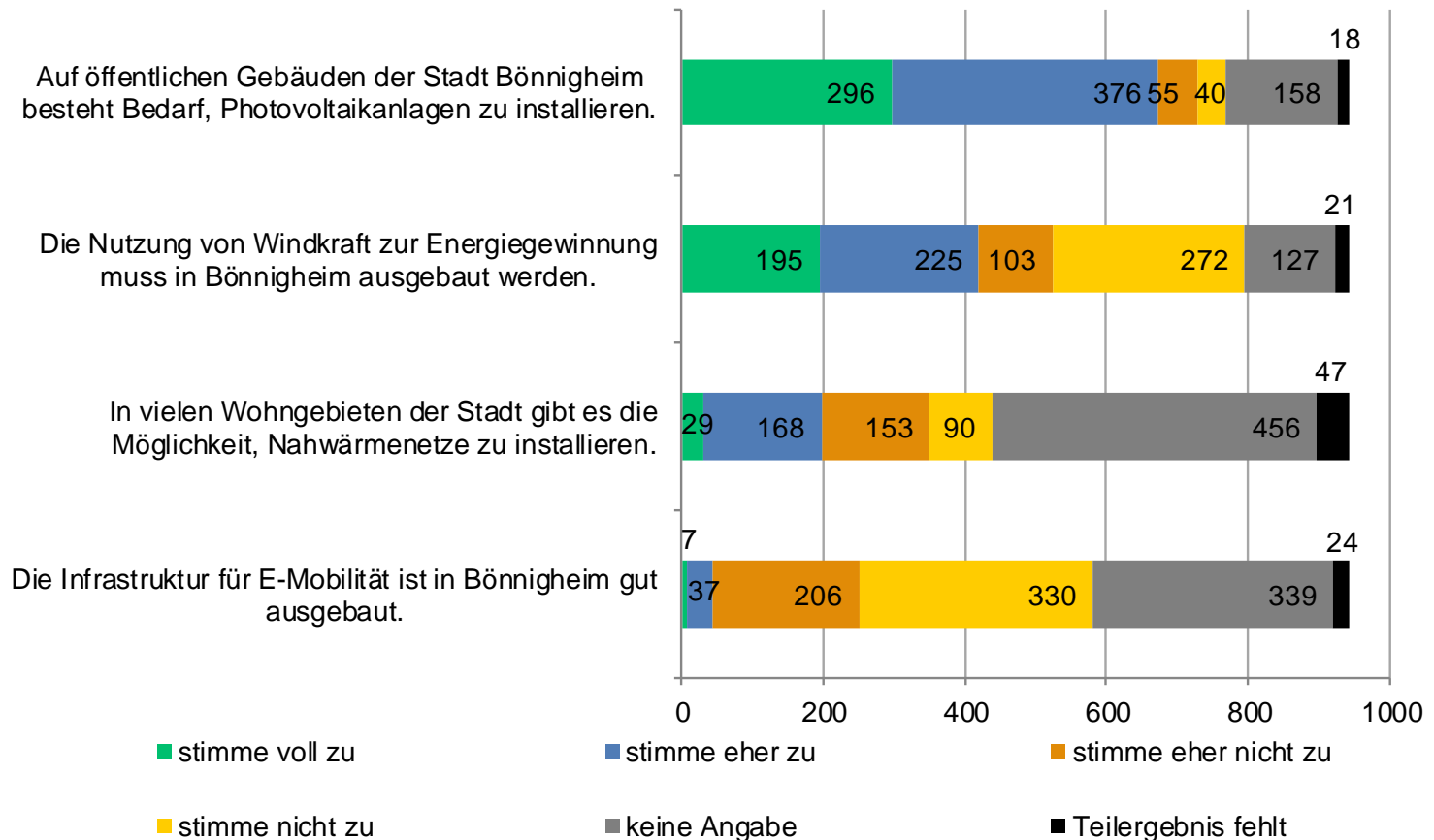


F13

Wie stehen Sie zu den folgenden Aussagen?

Beantwortet: 943 Übersprungen: 27

! Teilergebnis fehlt

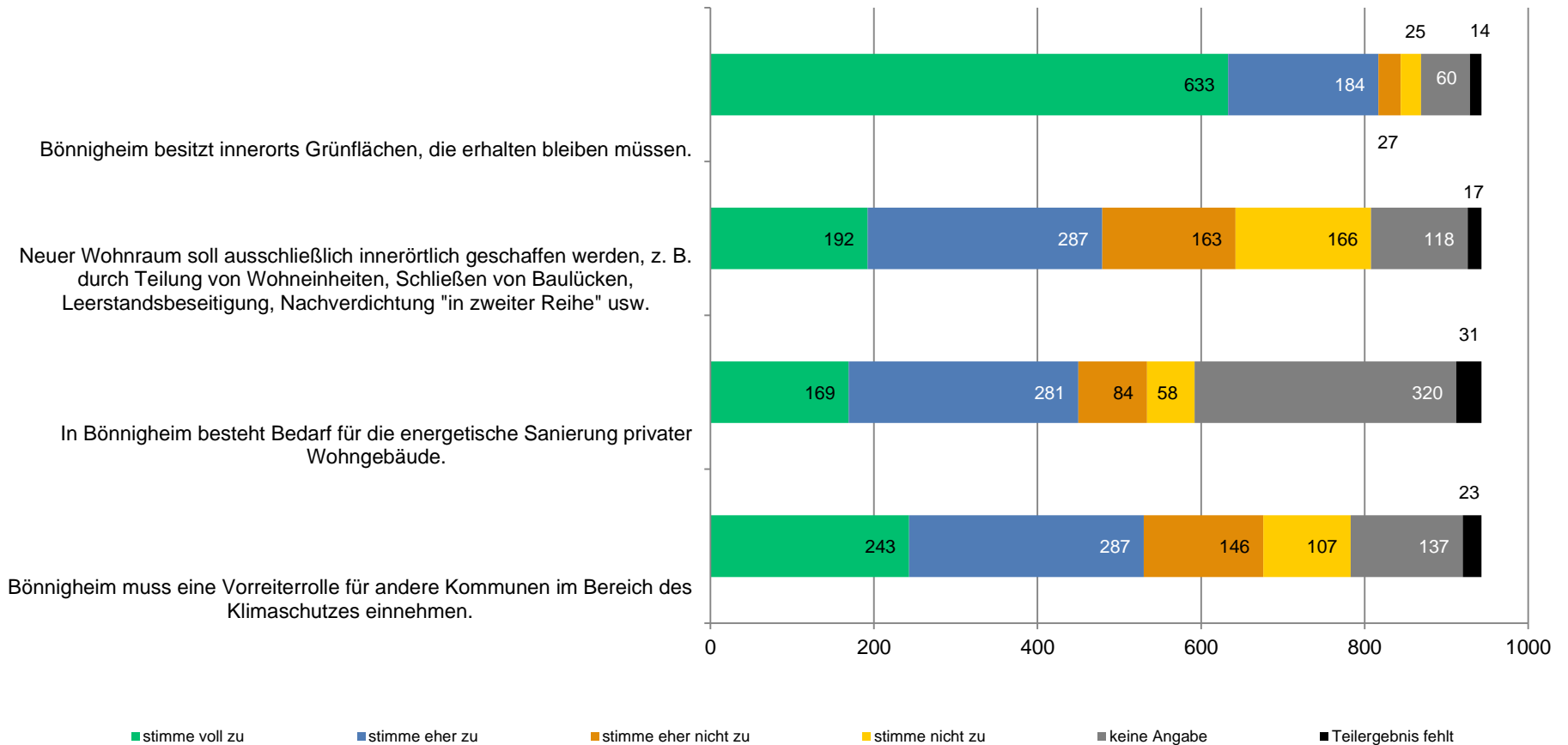


F13

Wie stehen Sie zu den folgenden Aussagen?

Beantwortet: 943 Übersprungen: 27

! Teilergebnis fehlt



Zwischenfazit


Stärken und Schwächen im Bereich Mobilität und Klimaschutz



Stärken

- „zu Fuß“ ist das bevorzugte Verkehrsmittel, aber auch das Auto und das Fahrrad
- Das Fußwegenetz ist noch gut
- Es gibt viele E-Bike-Fahrer
- ÖPNV, Parkraumangebot, Radwegenetz noch befriedigend

Schwächen

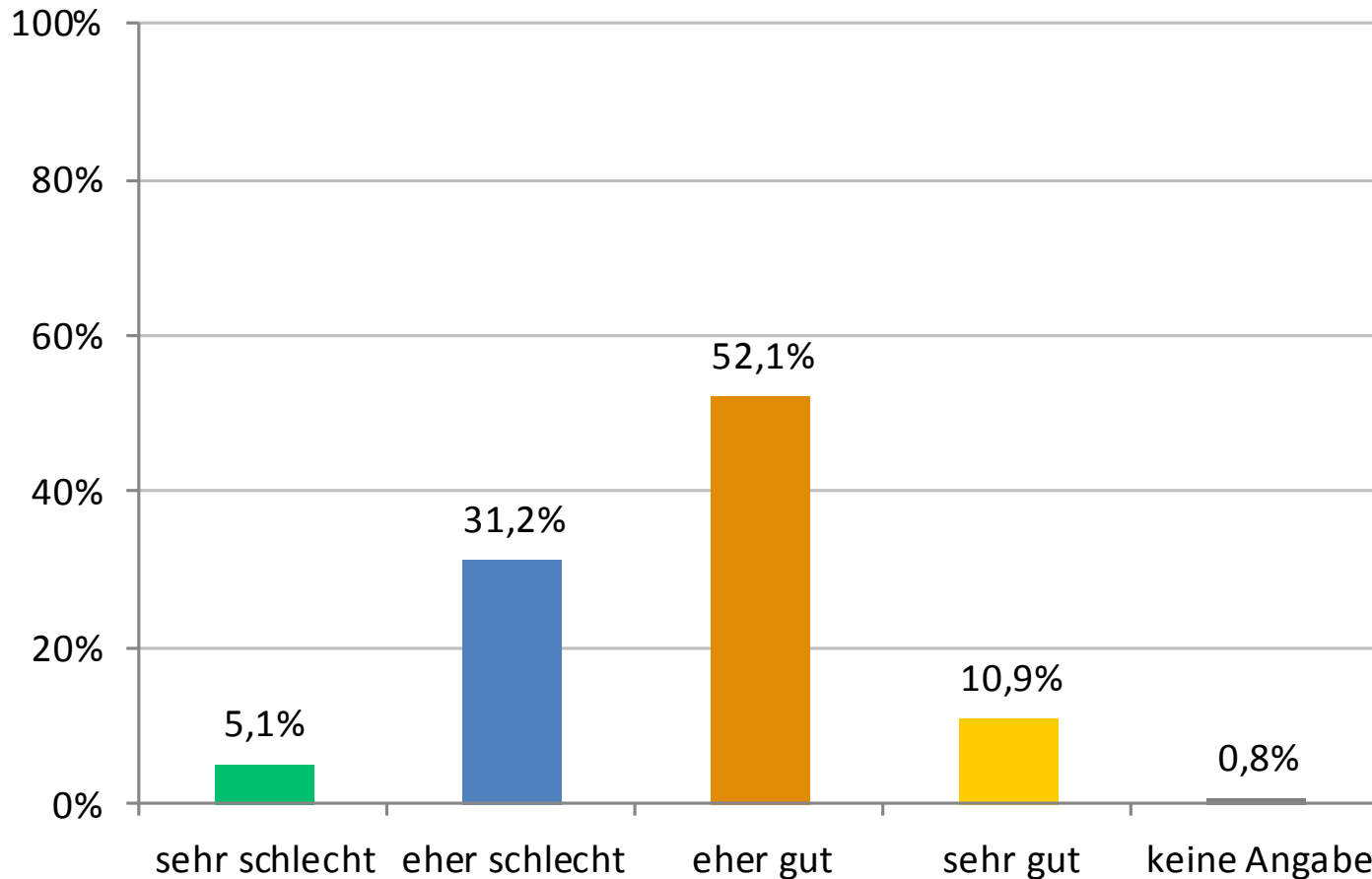


- 55 % bewerten den Verkehr als eher schlecht bis schlecht
- Barrierefreiheit
- Klimaschutz: viele wissen nicht, was die Stadt für den Klimaschutz tut
- Car-Sharing wird kaum genutzt

F14

Wie bewerten Sie die Einkaufsmöglichkeiten in der Stadt Bönningheim?

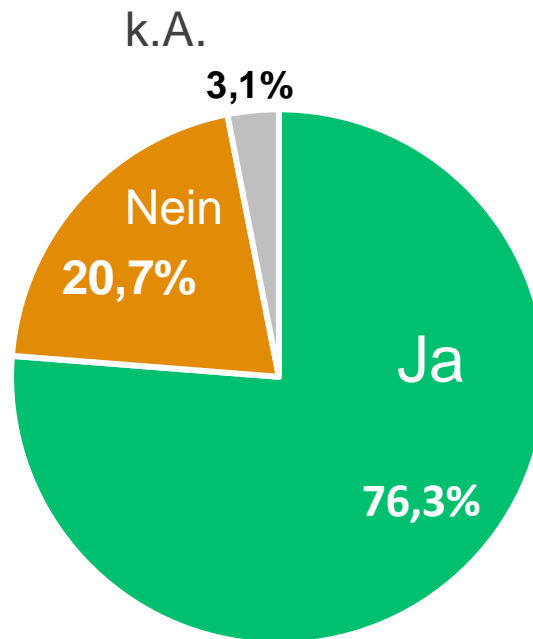
Beantwortet: 937 Übersprungen: 33



F15

Fehlen aus Ihrer Sicht weitere Einkaufsmöglichkeiten in Bönningheim?

Beantwortet: 939 Übersprungen: 31

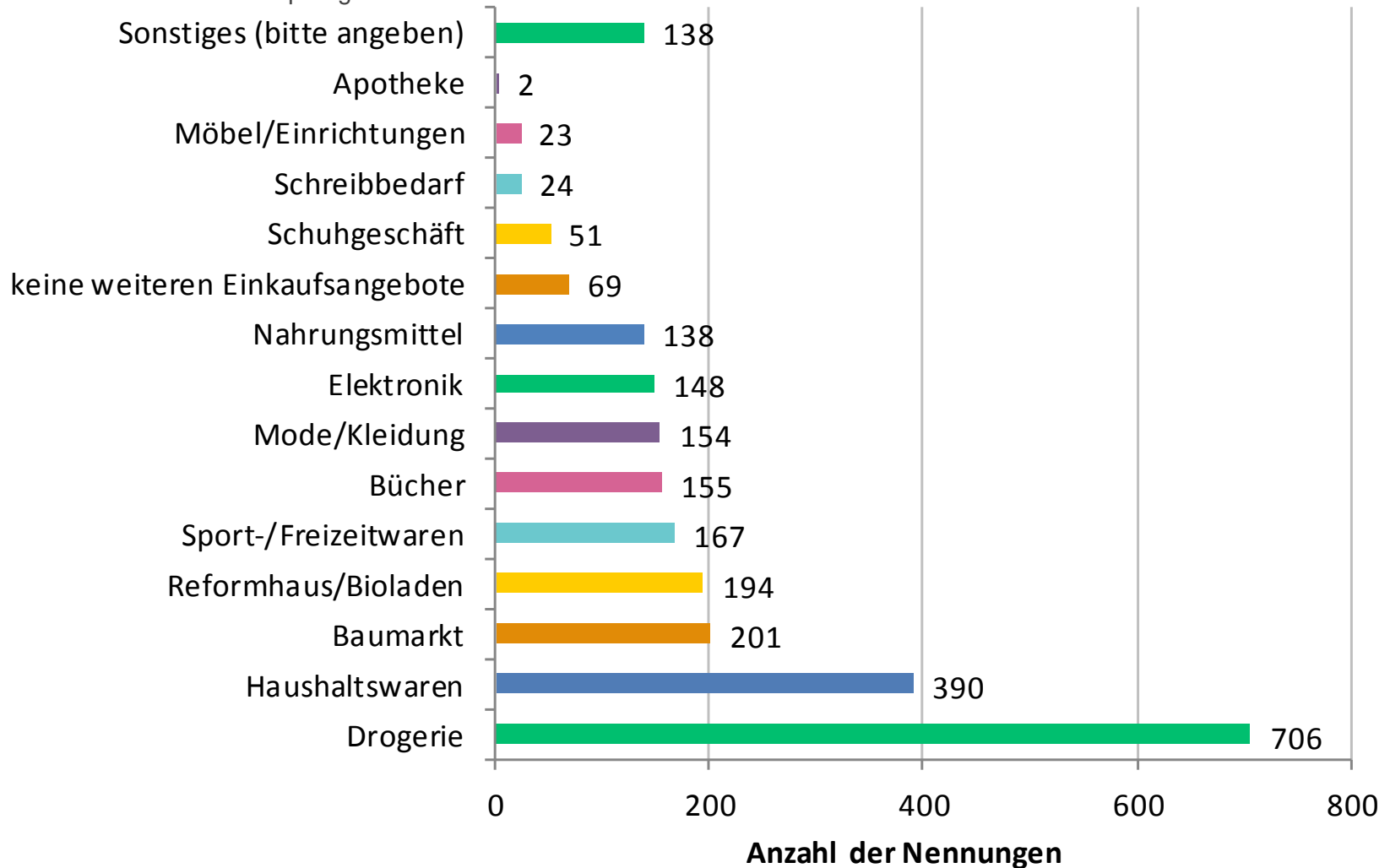


F16

Welche Einkaufsangebote würden Sie sich in Bönningheim zusätzlich wünschen?

Beantwortet: 930 Übersprungen: 40

! Mehrfachantwort



F16

Welche Einkaufsangebote würden Sie sich in Bönningheim zusätzlich wünschen?

Sonstiges: 138

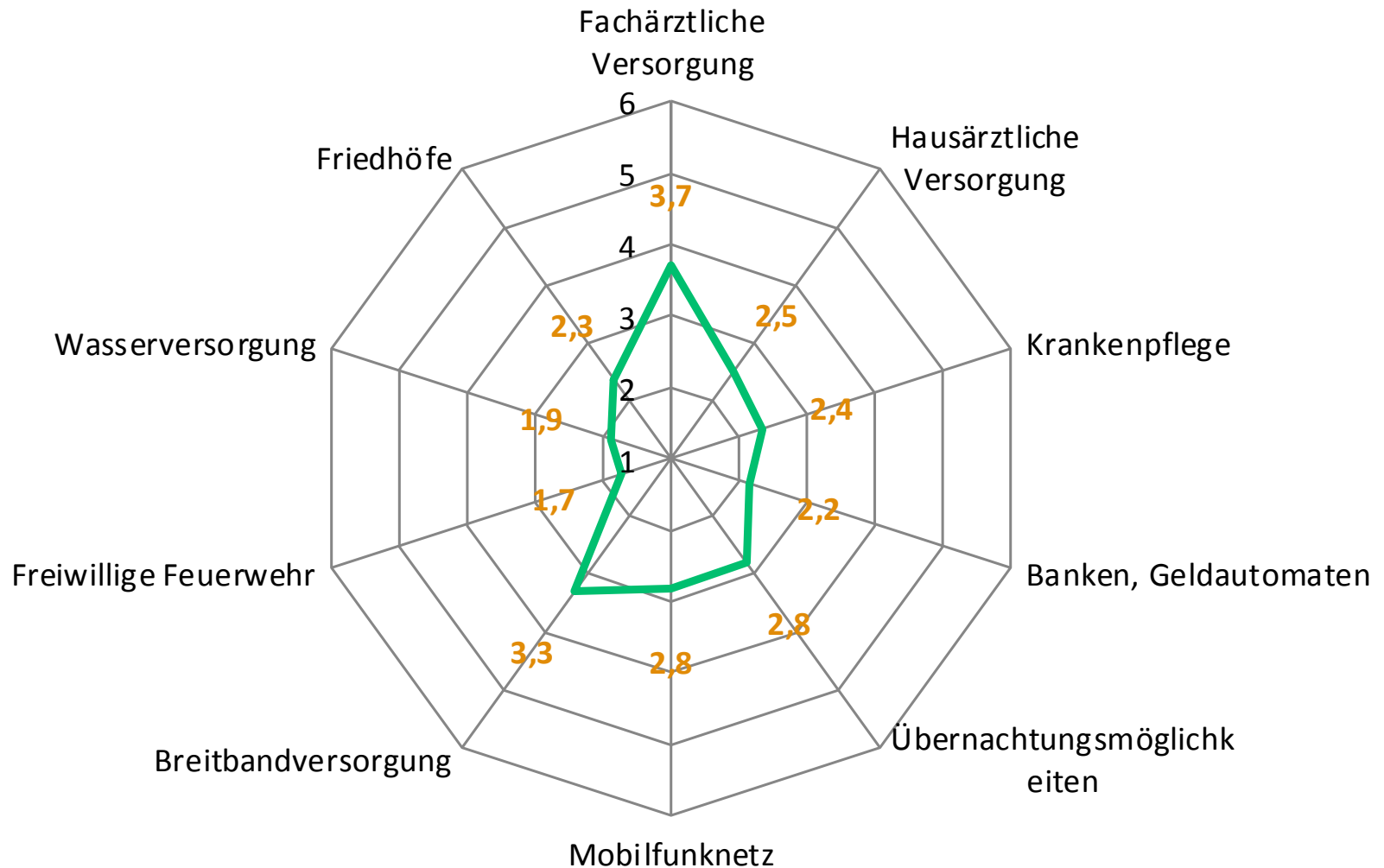
! 6 häufigsten Antworten

- 25 Metzger
- 23 Lebensmittel in der Innenstadt
- 10 Kinderkleidung/Kinderschuhe
- 9 Bäcker
- 7 Eisdiele
- 4 Uhren- und Schmuckladen

F17

Bitte bewerten Sie die folgenden Dienstleistungs- und Versorgungsangebote in Bönningheim mit Schulnoten!

Beantwortet: 946 Übersprungen: 24



Zwischenfazit

Stärken und Schwächen im Bereich Einzelhandel, Dienstleistung und Versorgung



Stärken

- Einkaufsmöglichkeiten sind allgemein gut
- Freiwillige Feuerwehr gut
- Wasserversorgung gut
- Banken, Geldautomaten gut
- Krankenpflege gut
- Friedhöfe (noch) gut
- Hausärztliche Versorgung gut
- Mobilfunknetz gut
- Übernachtungsmöglichkeiten (noch) gut

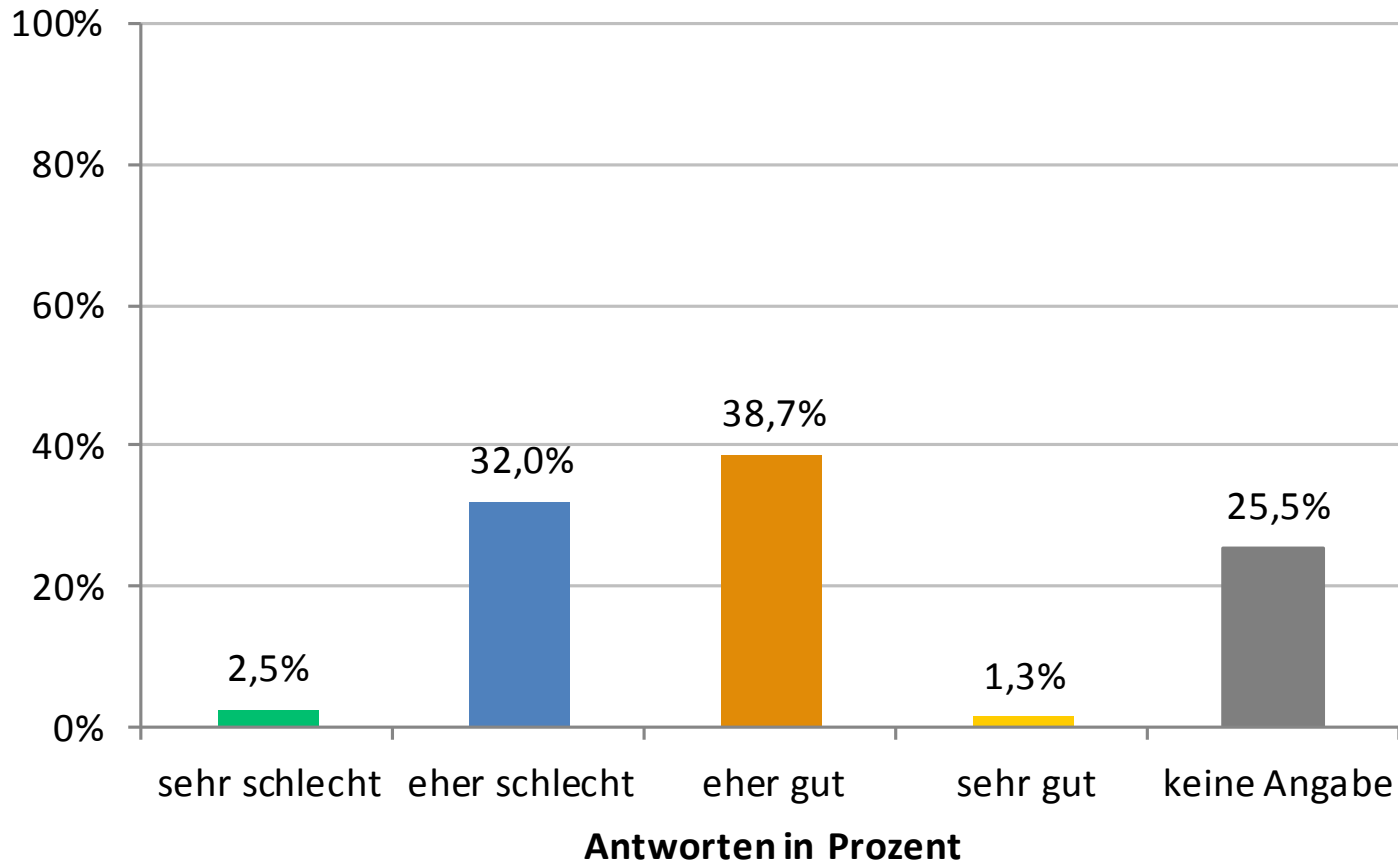
Schwächen

- Fehlende Einkaufsmöglichkeiten insbesondere Drogerie
- Lebensmittel in der Innenstadt
- Fachärztliche Versorgung nur noch befriedigend
- Breitbandversorgung nur befriedigend

F18

Wie schätzen Sie aus Ihrer Sicht den Arbeitsmarkt in Bönningheim ein?

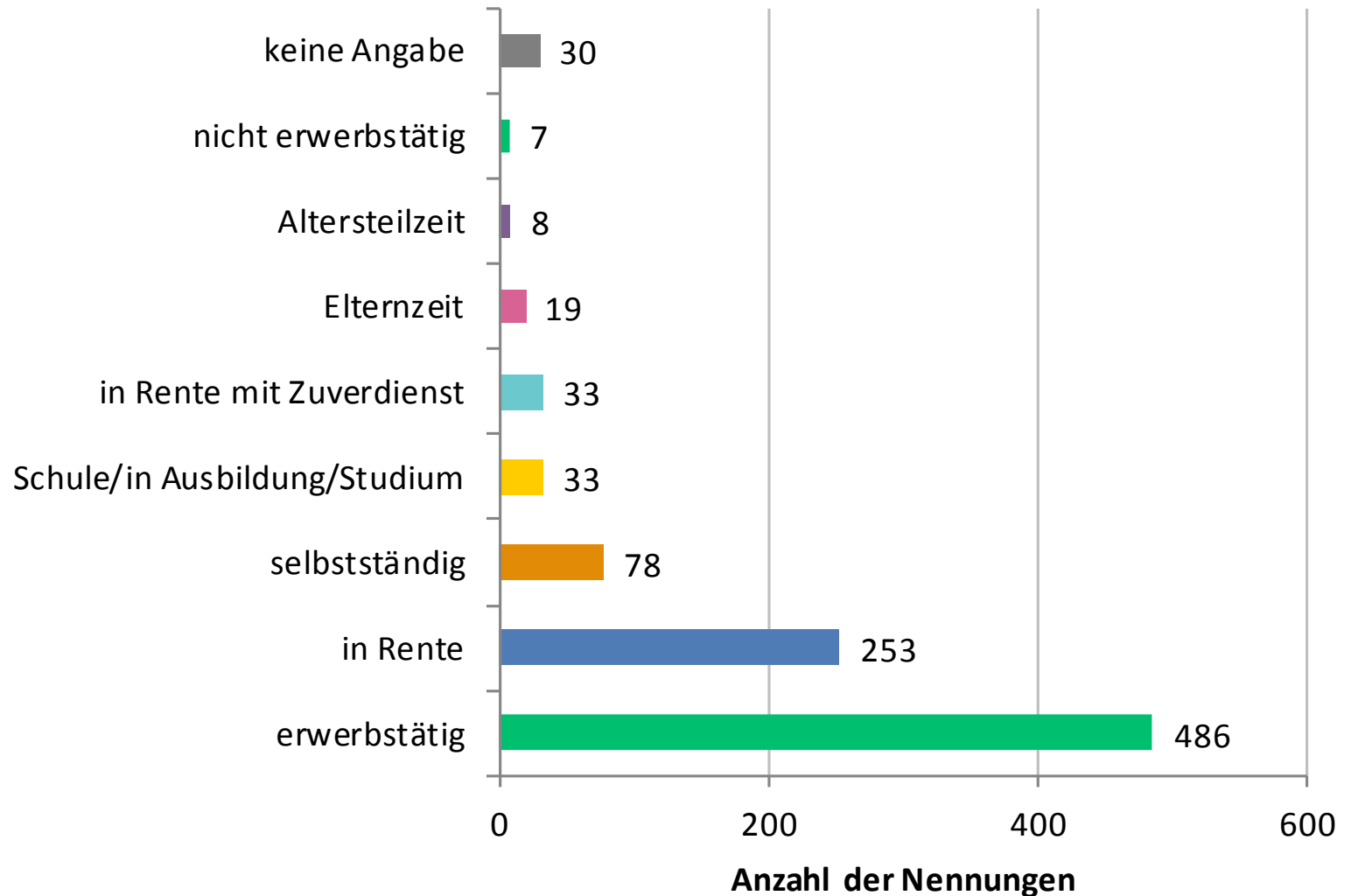
Beantwortet: 919 Übersprungen: 51



F19

In welchem Beschäftigungsverhältnis stehen Sie?

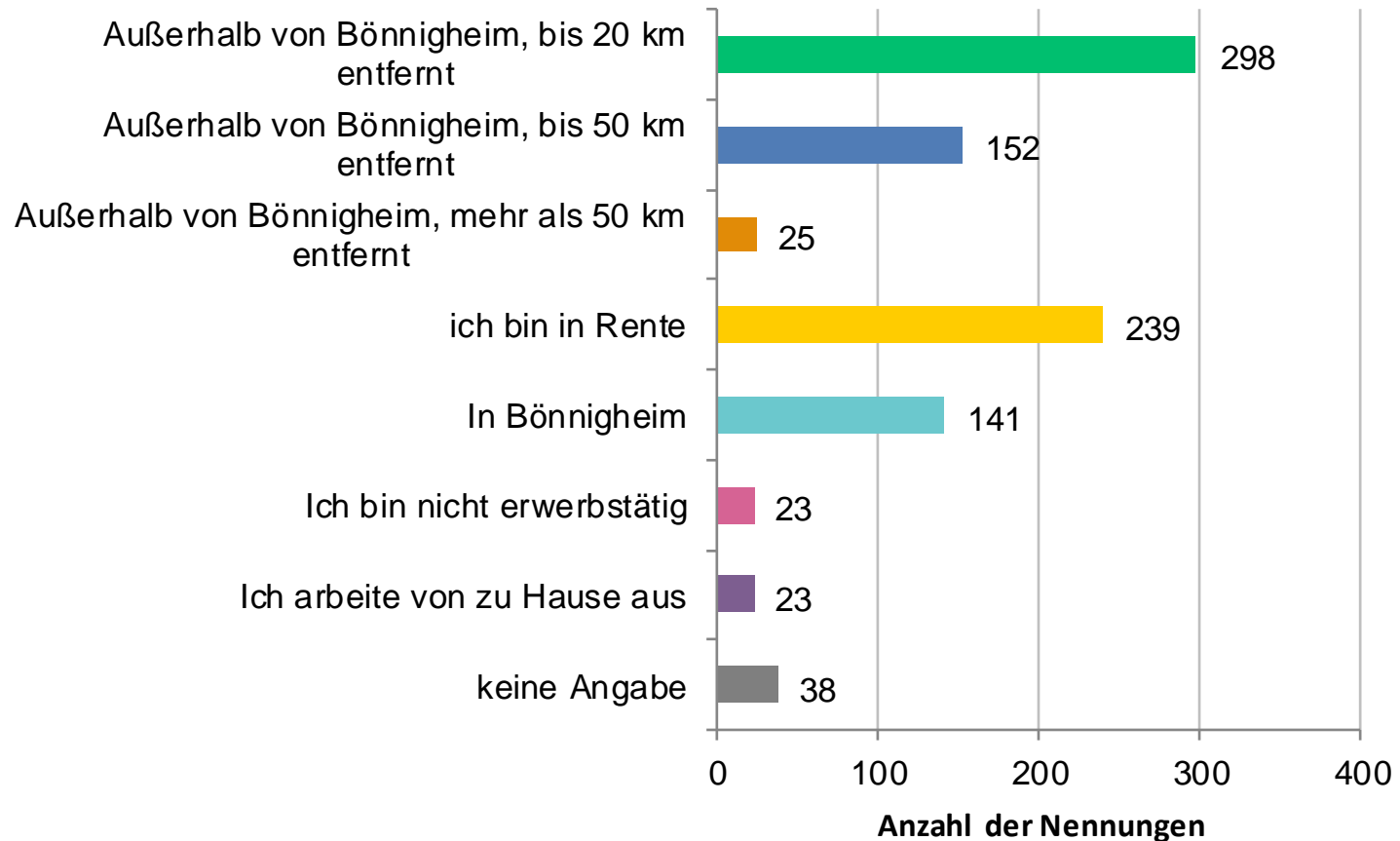
Beantwortet: 947 Übersprungen: 23



F20

Wo befindet sich Ihr Arbeits- bzw. Ausbildungsort?

Beantwortet: 939 Übersprungen: 31



Zwischenfazit

Stärken und Schwächen im Bereich Arbeit



Stärken

- 60 % der Befragten sind erwerbstätig bzw. selbstständig
- 426 der Befragten halten sich tagsüber in Bönningheim auf
- 298 der Befragten arbeiten in weniger als 20 km von Bönningheim entfernt, also in direkter Nähe

Schwächen

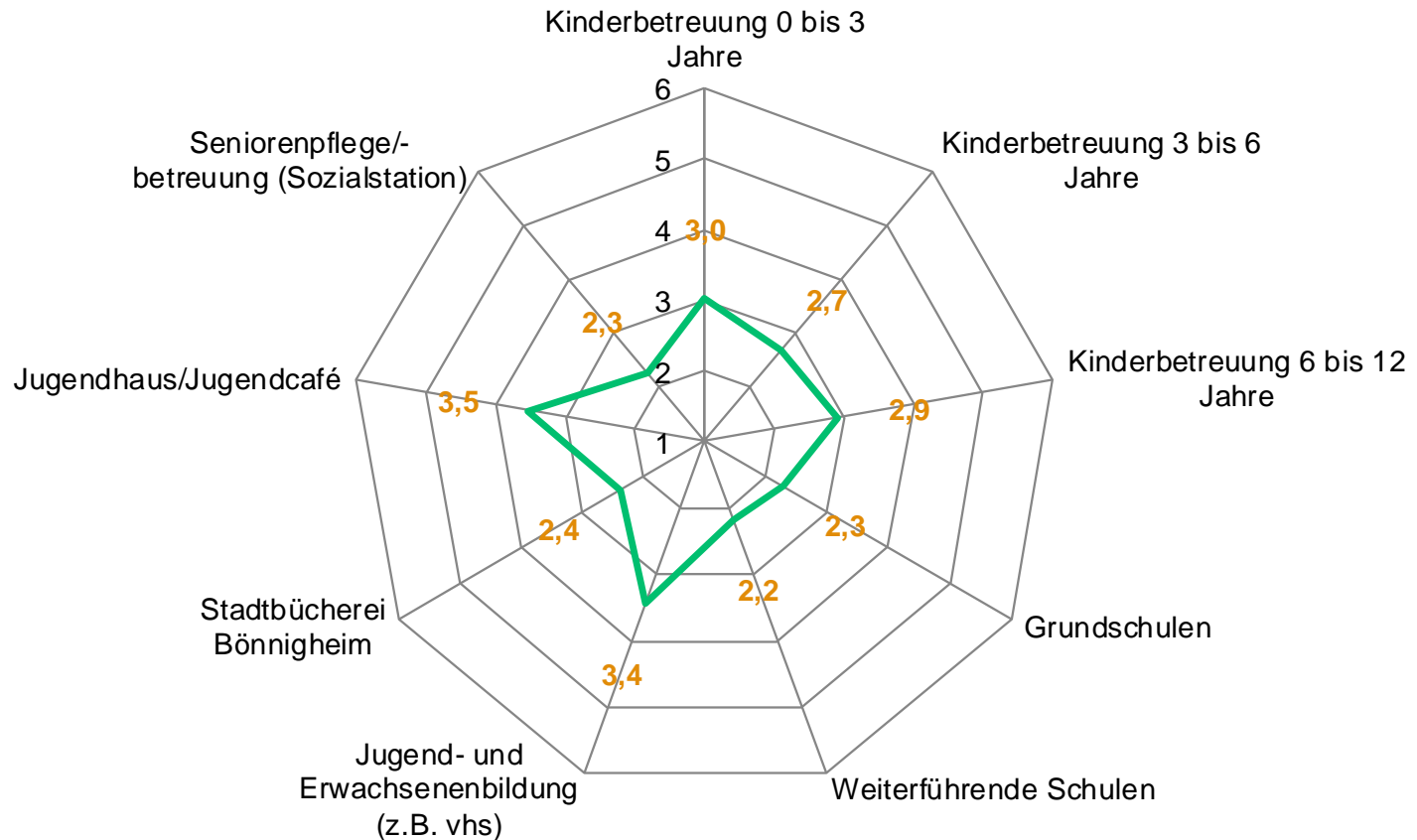
- Arbeitsmarkt in Bönningheim wird unterschiedlich gut bzw. schlecht bewertet



F21

Bitte bewerten Sie die folgenden Angebote in Bönningheim mit Schulnoten!

Beantwortet: 933 Übersprungen: 37



F21


Bitte bewerten Sie die folgenden Angebote in Bönningheim mit Schulnoten!

Beantwortet: 933 Übersprungen: 37

„ Es wäre wünschenswert, wenn es mehr Personal gäbe für Früh / Spätdienst (Diakonie)“

„ Jugendcafé stört am jetzigen Standort“

„Wir brauchen die Möglichkeit in der Bücherei ins Internet zu kommen. Nicht jeder kann sich einen PC leisten“ „Schlechte Öffnungszeiten der Stadtbücherei“



„ Kinderbetreuung 0-6J.: zu wenig Plätze, lange Wartelisten“

„Schade dass die Karlschule geschlossen wurde“

„ Eine "Mensa" gehört nicht in eine Turnhalle, die dadurch als Turnhalle nicht mehr richtig genutzt“

„ VHS breitere Angebote wünschenswert“

Zwischenfazit


Stärken und Schwächen im Bereich Bildung und Betreuung



Stärken

- Grundschule gut
- Weiterführende Schulen gut
- Stadtbücherei (noch) gut
- Seniorenpflege gut
- Kinderbetreuung gut bis befriedigend, aber ...

Schwächen

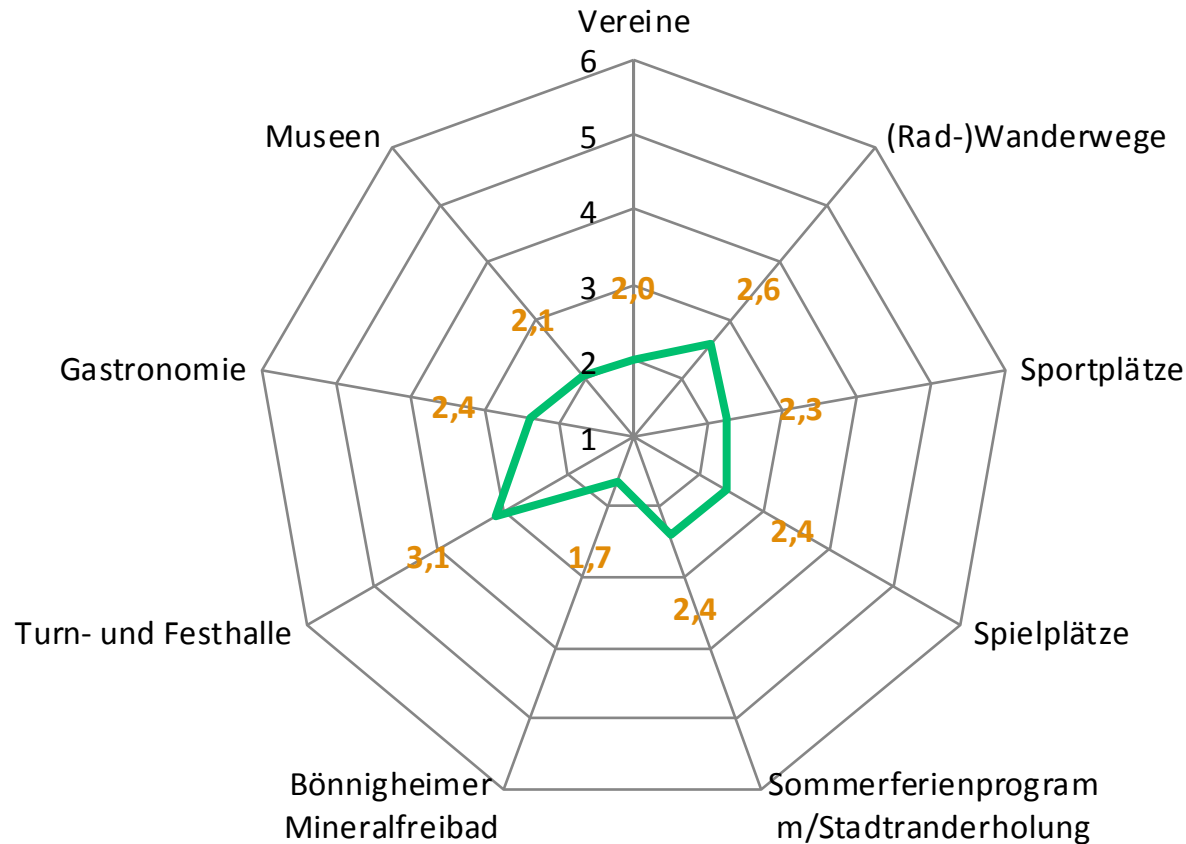


- die Anzahl der Kinderbetreuungsplätze ist zu gering
- Jugend- und Erwachsenenbildung befriedigend, aber es besteht der Wunsch nach einem breiteren Angebot
- Jugendhaus/ Jugendcafé (noch) befriedigend, jedoch wird der Standort als unangemessen bewertet

F22

Wie bewerten Sie folgende Kultur- und Freizeitangebote in der Stadt Bönningheim?

Beantwortet: 941 Übersprungen: 29



F22

Wie bewerten Sie folgende Kultur- und Freizeitangebote in der Stadt Bönningheim?

Beantwortet: 941 Übersprungen: 29

„ungünstig, da nicht kinder- und familientauglich“

„Gastronomie: Restaurants bzw. Essengehen ganz ok. Kneipenkultur lässt mittlerweile schwer zu wünschen übrig“

„Schulmensa ist in Turnhalle untergebracht, schränkt Nutzung der Turnhalle ein, nicht akzeptabler Zustand“

„Öffnungszeiten des Freibades abends und am Ende der Saison (bei schönem Wetter) ausweiten“

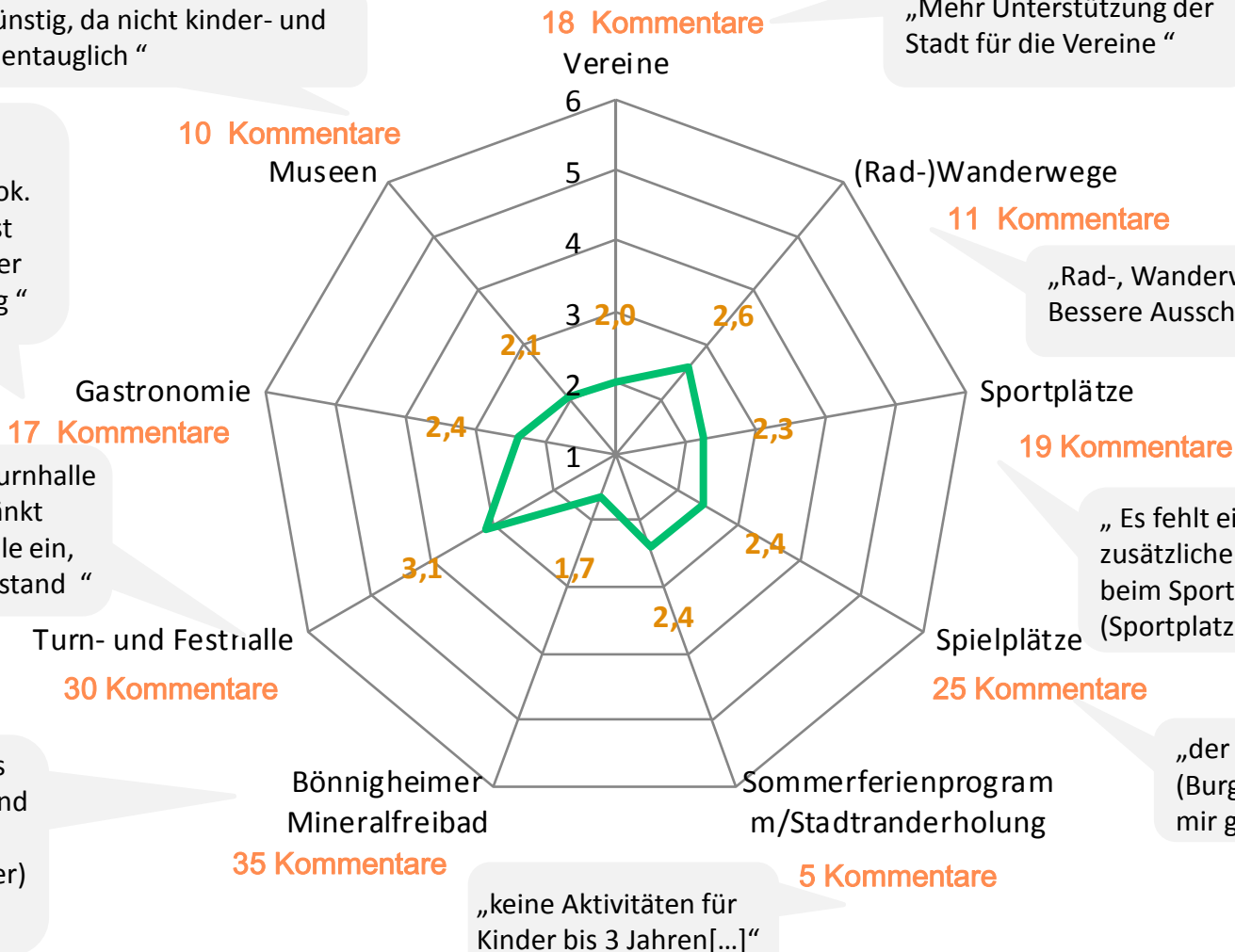
„keine Aktivitäten für Kinder bis 3 Jahren[...]“

„Mehr Unterstützung der Stadt für die Vereine“

„Rad-, Wanderwege: Bessere Ausschilderung“

„Es fehlt eine zusätzliche Sporthalle beim Sportzentrum (Sportplatz)“

„der neue Spielplatz (Burgstraße) gefällt mir gut“



Zwischenfazit

Stärken und Schwächen im Bereich Kultur und Freizeit



Stärken

- Mineralbad sehr gut
- Vereine gut
- (Rad-) Wanderwege (noch) gut
- Sportplätze gut
- Spielplätze gut
- Sommerferienprogramm gut
- Gastronomie (noch) gut
- Museen gut



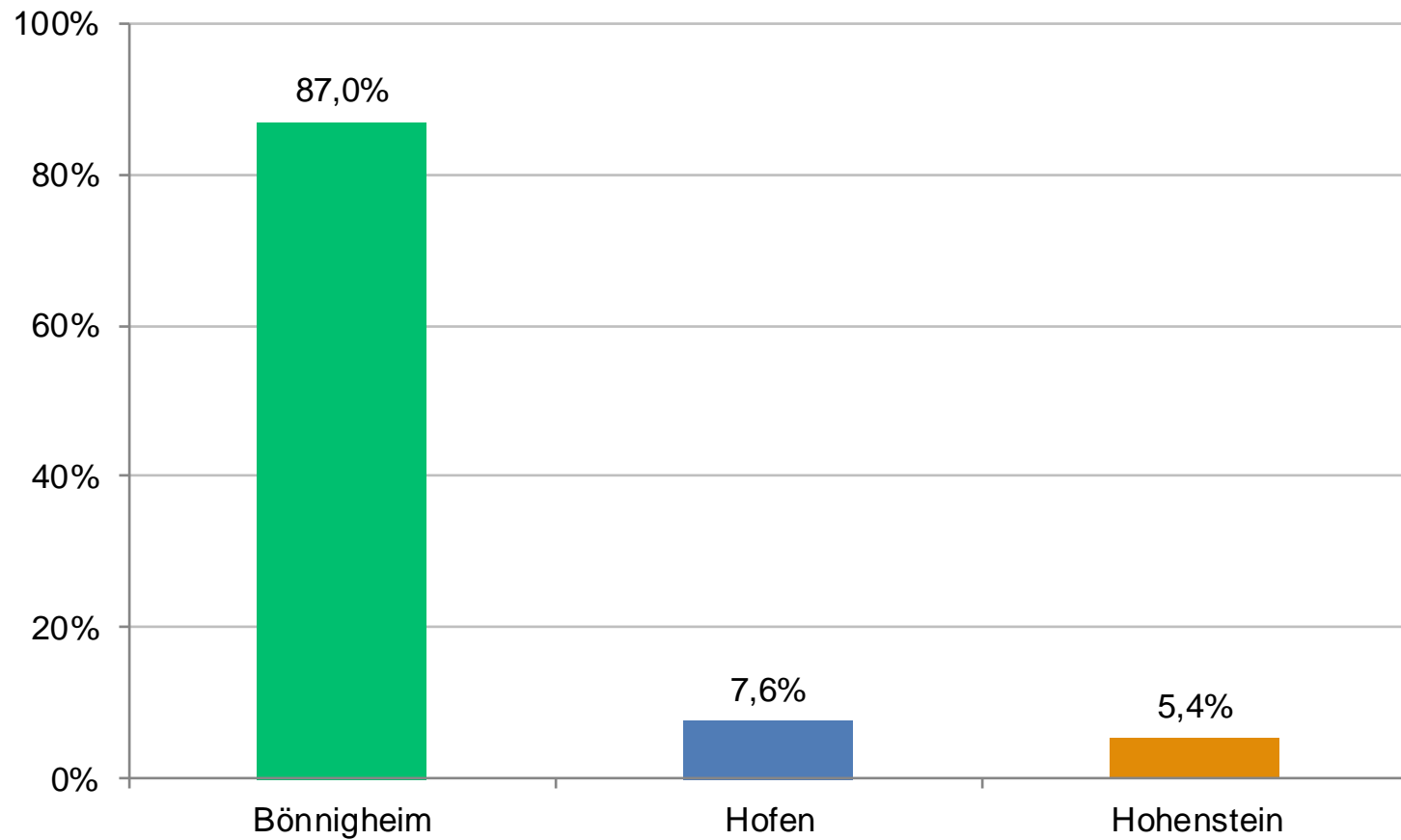
Schwächen

- Turn- und Festhalle befriedigend, insbesondere durch die doppelte Nutzung als Mensa und Sporthalle

F23

In welchem Stadtteil leben Sie?

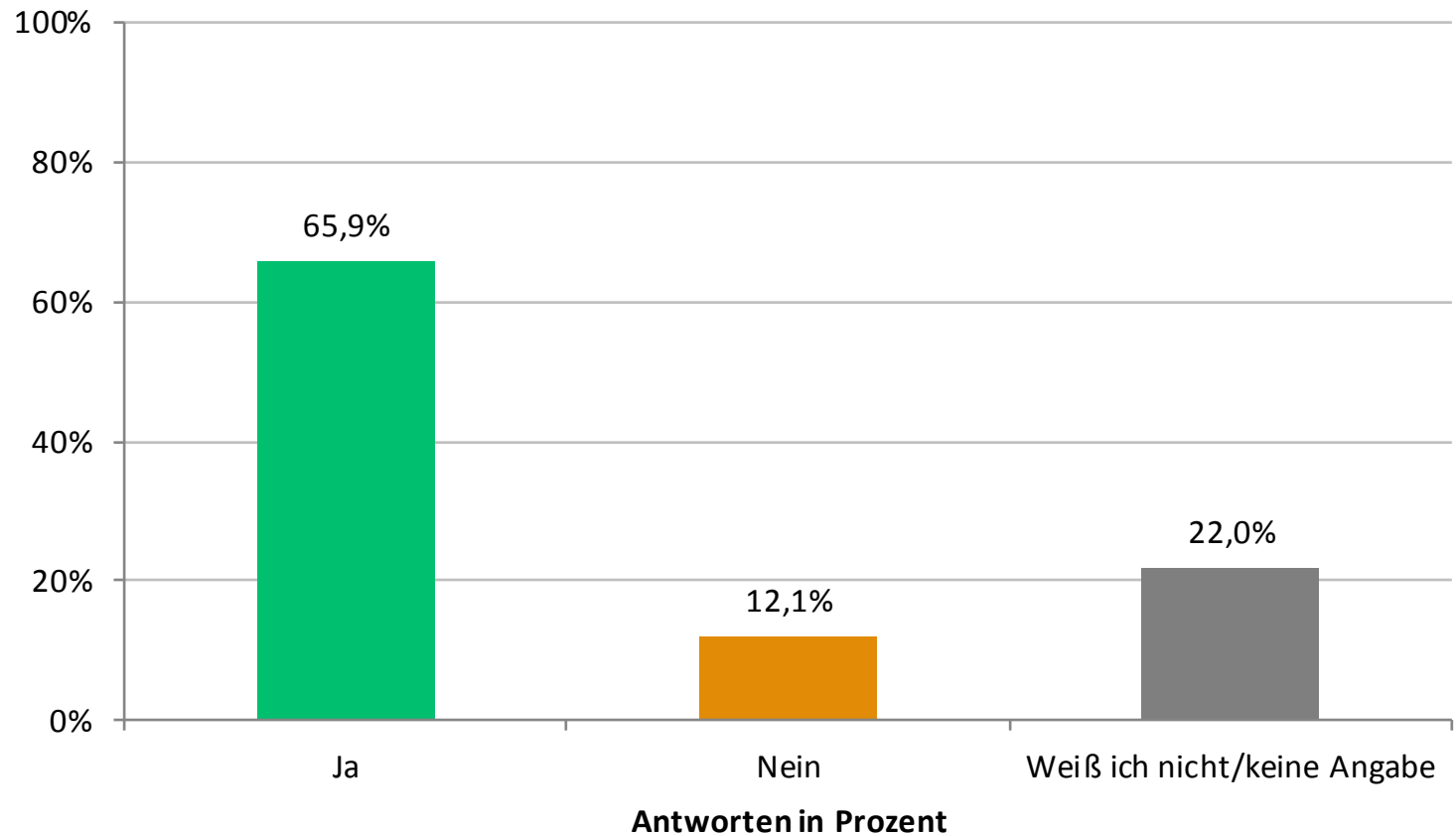
Beantwortet: 943 Übersprungen: 27



F24

Möchten Sie weiterhin an der Erstellung des Stadtentwicklungskonzeptes beteiligt werden?

Beantwortet: 924 Übersprungen: 46

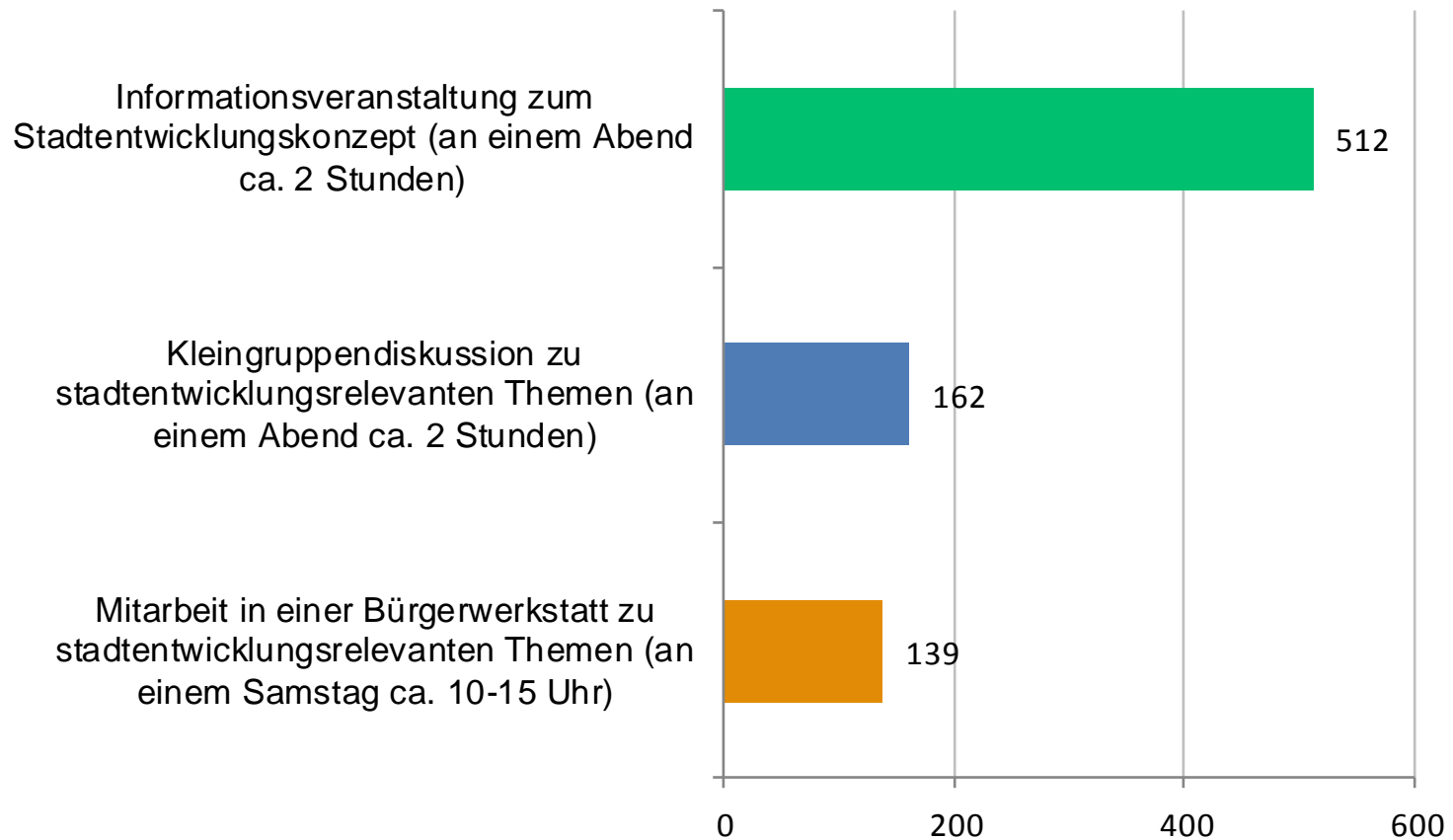


F25

Wenn ja, welche Form der Beteiligung wünschen Sie?

Beantwortet: 611 Übersprungen: 359

! Mehrfachantwort



F25

Wenn ja, welche Form der Beteiligung wünschen Sie?

Sonstiges Format der Bürgerbeteiligung:

- Informationen (Informationsabende, Broschüren, Post über Änderungen nach Hause, E-Mails)
- Weitere Umfragen
- (Gruppen-) Diskussionsrunden
- Mitbestimmung
- Jugendbeteiligung
- Einrichtung eines Kummerkastens
- Verstetigung der Beteiligung

F26

Wünsche, Anregungen und Rückmeldung zum Fragebogen?

Beantwortet: 425 Übersprungen: 545

„ Ein großes Lob an die Stadtgärtner!
Ihre Werke sind immer sehr schön
anzusehen und geben ein schönes
Stadtbild! “

„ Der Fragebogen ist
eine tolle Aktion! “

„keine Information darüber was
Bönningheim für den Klimaschutz
macht “

„Fragebogen nicht zu 100% auf die
Stadt Bönningheim angepasst “

„ Der Fragebogen ist soweit in
Ordnung mit der Hoffnung dass
sich dadurch etwas zum Guten
ändert!“

„ ganz dringend einen
Briefkasten in der Nähe von
Betreutem Wohnen. Hier sind
lauter alte Leute “

„ Der Fragebogen zeigt, dass man sich
mit den Bürgern zusammensetzen
möchte und keine Politik an den Bürgern
vorbei machen möchte! Sehr gut! “